



SHIFT s.r.o., Mírová 19, 703 00 Ostrava-Vítkovice
Tel.: +420 596 639 361, fax: +420 596 639 363, www.shift.cz

Shift s.r.o.

Kód:	Verze:	Datum
Tekna UNO UZV	0103	1.9.2014

UŽIVATELSKÝ NÁVOD

Monitor TEKNA UNO



1. Obsah

1.	Obsah	1
2.	Obsluha systému	2
3.	Popis monitoru TEKNA UNO	3
3.1.	Popis	3
3.2.	Funkční tlačítka	4




SHIFT s.r.o., Mírová 19, 703 00 Ostrava-Vítkovice
Tel.: +420 596 639 361, fax: +420 596 639 363, www.shift.cz

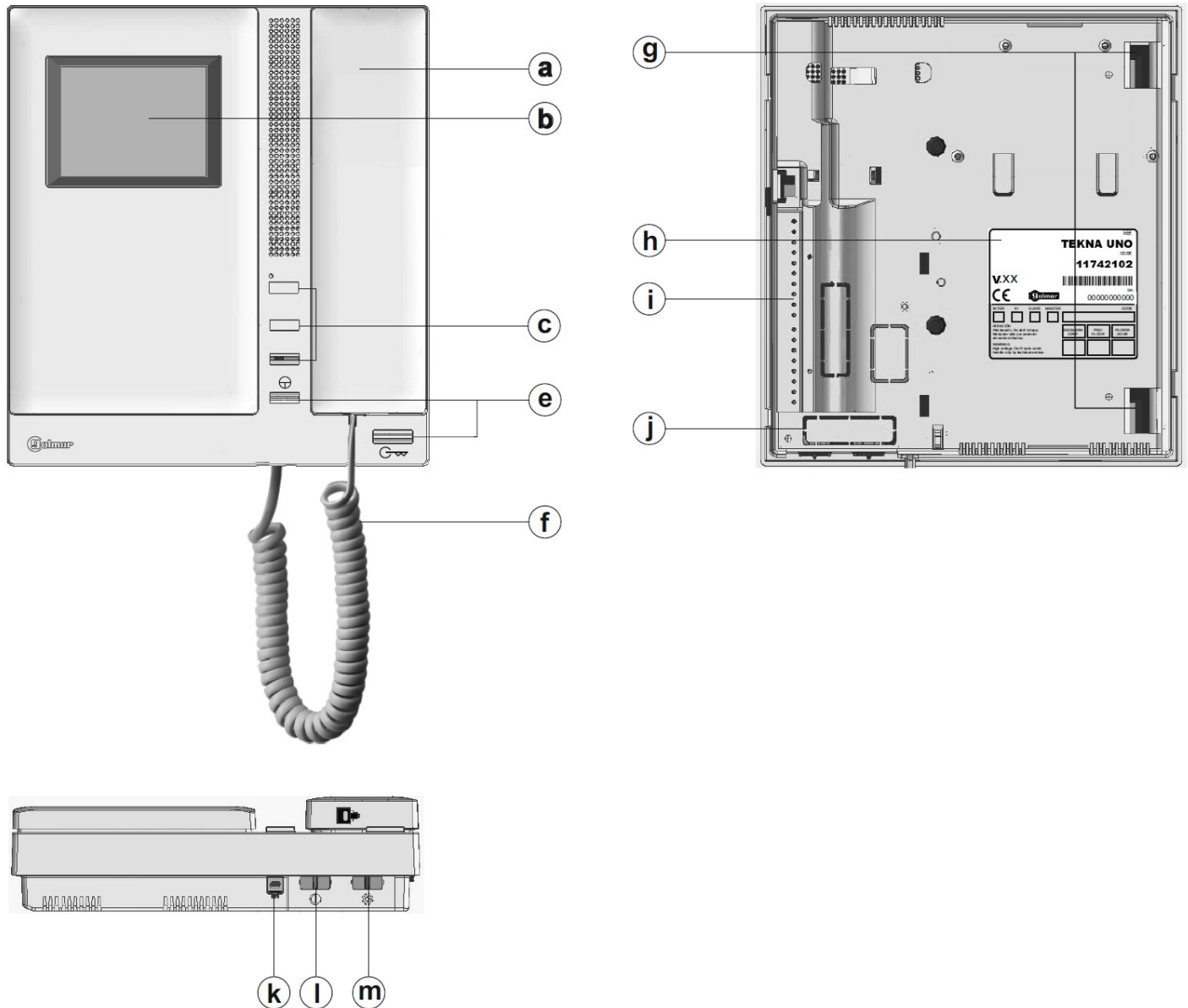
Shift s.r.o.

Kód:	Verze:	Datum
Tekna UNO UZV	0103	1.9.2014

2. Obsluha systému

- Pro uskutečnění hovoru musí navštěvující osoba stisknout tlačítko na vstupním panelu. Volání na příslušný byt bude potvrzeno akustickým vyzváněcím signálem. V tento okamžik začíná monitor nebo telefon v bytě vyzvánět. Během vyzvánění může návštěvník stisknout tlačítko jiného bytu, předchozí volání bude zrušeno a bude uskutečněno nové volání na příslušný byt.
- V instalacích s několika vstupními panely budou nyní ostatní vchody vyřazeny z provozu, případná volba nebude uskutečněna, tato skutečnost bude indikována obsazovacím tónem.
- Vyzváněcí tón bude monitor nebo telefon vydávat po dobu 3 sekund (3 x vyzváněcí signál), po dobu vyzvánění není zobrazován obraz na monitoru. Po této době se na monitoru (v případě více jednotek v bytě na nadřazeném monitoru) objeví obraz z kamery volajícího vstupního panelu, nyní ještě není zahájena audio komunikace. V případě přepnutí obrazu na podřízený monitor (pokud existuje) stiskněte tlačítko , obraz z nadřazeného (Master) monitoru zmizí, objeví se na podřízeném monitoru, u kterého bylo stisknuto tlačítko. Telefon nebo monitor vyčkává na vyzvednutí po dobu 45 sekund (bez vyzvánění). Pokud není vyzvednuto, systém bude uvolněn pro další použití, volání bude zrušeno (obraz na monitoru se vypne).
- Pro uskutečnění komunikace vyzvedněte sluchátko.
- Komunikace se vstupním panelem může trvat maximálně jednu a půl minuty, nebo je ukončena zavěšením sluchátka. Jakmile dojde k ukončení komunikace, systém bude uvolněn pro další použití (volání).
- Pro otevření dveří stiskněte tlačítko aktivace el. zámku během procesu vyzvánění nebo komunikace. Jeden stisk tlačítka aktivuje el. zámek po dobu 3 sekund. Během aktivace el. zámku bude vstupní panel vydávat stálý tón pro potvrzení otevření dveří.

3. Popis monitoru TEKNA UNO



3.1. Popis

- a. Sluchátko
- b. ČB nebo barevná obrazovka (dle modelu)
- c. Nefunkční tlačítka
- e. Funkční tlačítka (popis v odst. 3.2.)
- f. Sluchátková šňůra
- g. Otvory na uchycení monitoru ke konektoru
- h. Identifikační štítek
- i. Propojovací piny
- j. Konektor CN2
- k. Konektor pro připojení sluchátka
- l. Nastavení kontrastu (barvy v případě modelu s barevnou obrazovkou)
- m. Nastavení jasu





SHIFT s.r.o., Mírová 19, 703 00 Ostrava-Vítkovice
Tel.: +420 596 639 361, fax: +420 596 639 363, www.shift.cz

Shift s.r.o.

Kód:	Verze:	Datum
Tekna UNO UZV	0103	1.9.2014

3.2. Funkční tlačítka

 Jestliže je sluchátko zavěšeno, umožňuje sledovat obraz z kamery hlavního panelu. Jestliže je vyvěšeno, umožňuje vytvořit audio a video hovor s panelem, který má nastavenou funkci automatického zapnutí. Tato funkce není dostupná, pokud je již spojení uskutečněno.

 Jestliže je sluchátko zavěšeno, tlačítko vysílá nouzové volání k ústředně domovníka, která má umožněn příjem volání tohoto typu (pokud se v instalaci nachází). Jestliže je sluchátko vyvěšeno, tlačítkem je možno volat hlavní ústřednu domovníka. Během hovoru tlačítkem otevíráte zámek. V případě zavěšeného sluchátka a stisku tlačítka na 3 sekundy videotelefon vypnete. V tomto případě nebude svítit červená LED a videotelefon NEBUDE PŘIJÍMAT HOVORY, a po stisku tlačítka na vstupním table bude slyšet obsazovací tón. Pro zapnutí videotelefonu stiskněte opět na 3 sekundy tlačítko el. zámku.

Po každém zapnutí videotelefon komunikuje se vstupními panely, je po dobu cca 60 sekund neaktivní. (Po vyzvednutí sluchátka bude slyšet obsazovací tón).



CE